


Školský časopis 2. ročník školský rok 2006/2007

Základná škola s materskou školou Lazany



# Školáčik



## Ahoj, kamaráti!

Opäť je tu nové číslo **Školáčika**. V tomto školskom roku bude Školáčik trochu zmenený. Dúfame, že sa vám v novom šate bude páčiť. Sú v ňom hádanky, vtipy, vymaľovanky, recepty a zábavno-súťažné úlohy.

*Radi by sme uverejnili vaše príspevky. Môžu to byť postrehy zo školského prostredia, informácie pre spolužiakov, rôzne zážitky. Uvítame aj príbehy, básne a výtvarné práce do Našej tvorby. Tvoriť môžete na tému ZIMA.*

Príspevky vhod'te do označenej schránky na prvom poschodí. Výtvarné práce prineste do 2. triedy p. učiteľke Skáčikovej.

*Uverejnené príspevky odmeníme!*

## Čo sa dialo

*Školský rok sme slávnostne otvorili  
4. 9. 2006.*

*Prázdniny v školskom roku 2006/2007:*

*Jesenné: 2.11.-3.11., zač. vyučovania: 6.11.*

*Vianočné: 23.12.-2.1., zač. vyučovania: 3.1.*

*Polročné: 2.2., zač. vyučovania: 5.2.*

*Jarné: 26.2.-2.3.*

*Veľkonočné: 5.4.-10.4., zač. vyučovania: 11.4.*



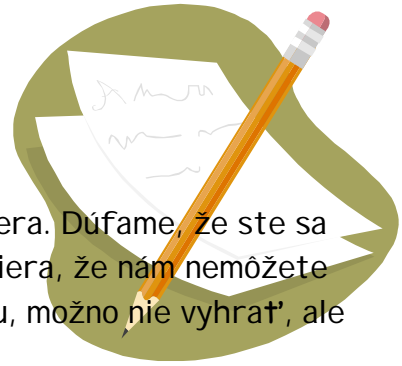
Najviac sa tešili noví prváci.





## Zber papiera

V 2. októbrovom týždni sa uskutočnil rýchly zber papiera. Dúfame, že ste sa zapojili všetci. Ak si myslíte, že keď máte len 1 kg papiera, že nám nemôžete pomôcť, tak ste na veľkom omyle. Aj z 1 kg máte šancu, možno nie vyhrať, ale určite máte šancu zachrániť naše lesy.



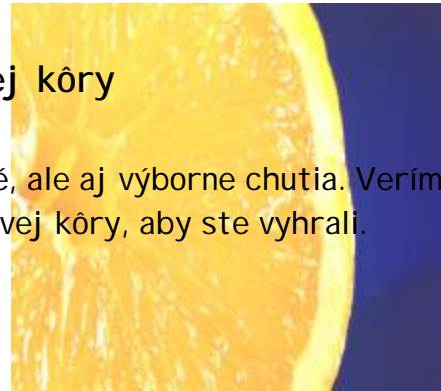
## Zber šípkov

Zapojili ste sa aj do súťaže v zbere šípkov? Ak áno, tak ich prineste vysušené do školy pani vychovávateľke Červeňovej.




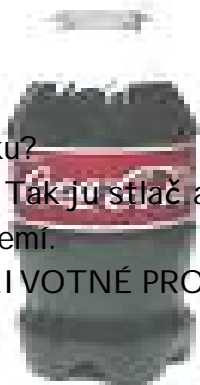
## Zber pomarančovej kôry

Jedli ste dosť pomarančov? Nielen že sú zdravé, ale aj výborne chutia. Veríme, že ste ich zjedli a nasušili čo najviac pomarančovej kôry, aby ste vyhrali.



## Zber PET fliaš

Dopil si malinovku?  
Ostala ti fľaša? Tak ju stlač a hod'  
do vreca na prízemí.  
Zachrániš tým ŽIVOTNÉ PROSTREDIE.



## Deň jablka

Dňa 23. 10. 2006 sa uskutočnila výstava jablák. Žiaci doniesli nádherné jabĺčka a chutné koláče. Výstava bola pekne vyzdobená žiackymi prácami.



## Výstava šarkanov



Aj výstava šarkanov sa konala v pondelok 23.10. Šarkany vyzdobili celú chodbu na 1. poschodí. Odmenení boli všetci žiaci, ktorí šarkany vytvorili.



## Čo nového v škole

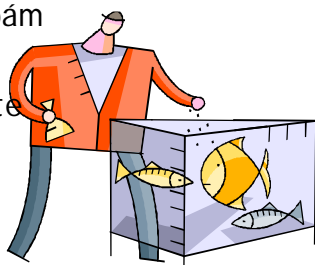
Od septembra máme na chodbe prvého poschodia kúsok živej prírody. Pribudli tam dve pekné akváriá. O rybičky sa starajú žiaci z prírodovedného krúžku pod vedením p. učiteľa Krähenbila.



-Ujo murár, nebude tá stena tenká?  
-Nie, chlapče, príde na ňu tapeta.




-Janko, dal si rybám čistú vodu?  
-A načo? Ved' ešte nevyplili tú starú.



Ocko, ak mi dáš stovku, poviem ti, čo hovorí mame poštar.  
-Tu máš synu, hovor!  
- Hovorí jej každé ráno: Dobré ráno, pani Krivá.

## Doplňovačka




1. Klaun inak
2. Dáva nám mlieko
3. Orgán zraku
4. Šplhá sa na ňom
5. Kontinent aj svetadiel
6. Nosí sa v zime
7. Šije sa s ňou
8. Topánky na kolesách



*Ak zistíš, čo je ukryté v tajničke, odpoveď napíš na lístok spolu s menom a triedou. Lístok vhod' do označenej schránky na 1. poschodí. Možno získaš odmenu.*

# Matematika



Vyrieš slovné úlohy!

1. Malému chlapcovi spadla do úzkej hlbkej rúry pingpongová loptička. Rúra bola len o niečo širšia ako loptička, teda rukou ju vytiahnuť nemohol. Čo by ste mu poradili aby dostal túto loptičku von (bez jej poškodenia)?

2. Šejk mal dvoch synov. Na smrteľnej posteli im povedal, že dedičstvo získa ten z nich, koho ťava dôjde do mesta ako druhá (z oboch tiav). A tak sa synovia vydali z domovskej oázy na cestu do mesta. Po troch dňoch pomalého potulovania na ceste stretli starca (samozrejme mimoriadne múdreho). Keď mu povedali o svojom trápení, niečo im poradil. Hneď potom vyskočili obaja na ťavy a uháňali k mestu. Čo im poradil?

Zakrúžkuj čo je správne!

$$58 + 42 =$$

a) 79

b) 100

c) 43

$$85 - 26 =$$

a) 58

b) 57

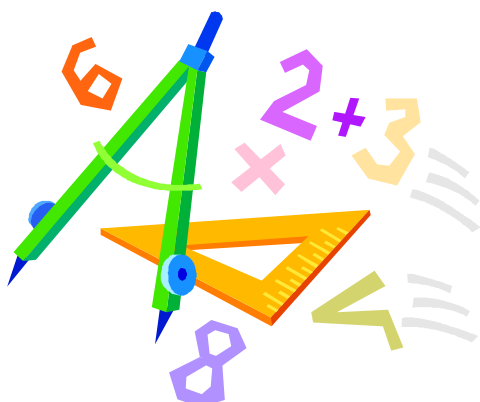
c) 59

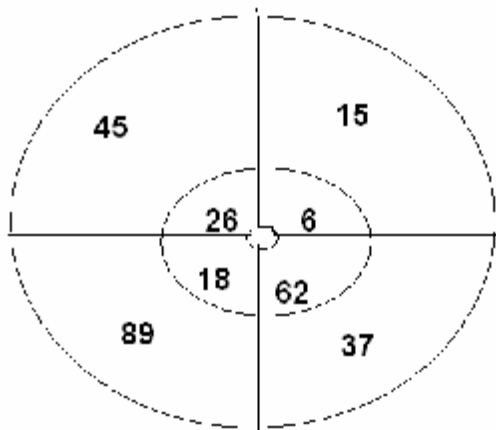
$$55 + 29 =$$

a) 84

b) 100

c) 99





## Letí šíp

Do plochy ktorých troch čísel sa musíte trafiť, aby súčet bodov bol rovný sto bodov?



## Jablkový koláč s pudingom

**Potrebujeme:** 250g lístkového cesta, jablká, 2 vanilkové pudinky, 1 liter mlieka, 5 lyžíc cukru, piškóty, 1 vajce

### **Ako na to:**

Polovicu lístkového cesta rozvalkáme na veľkosť plechu a uložíme do vymastenej formy. Jablká ošúpeme, vyberieme jadierka, postrúhame, vytlačíme z nich šťavu a rozvrstvíme na lístkové cesto. Na ne poukladáme piškóty. Z mlieka, cukru a pudingových práškov uvaríme puding, ktorým polejeme piškóty. Rozvalkáme druhú polovicu cesta a uložíme ju na puding. Vajíčkom potrieme koláč. Vidličkou urobíme pár dierok a dáme piecť takých 20 minút.



## Jablkový koláč a la muco

**Potrebujeme:** 1 detská krupica, 15 lyžíc kryš. cukru, 1 prášok do pečiva, jablká, škoricový cukor, 1 palmarin

### Ako na to:

Krupicu, cukor a prášok do pečiva zmiešame a rozdelíme na 3 časti. Plech vymastíme, posypeme múkou a dáme na to 1. časť krupice, na to navrstvíme postrúhané jablká, posypeme škoricovým cukrom, navrstvíme 2. časť, zase jablká a škoricový cukor a navrch 3. časť krupice. Na to narežeme na plátky palmarin a na malom stupni pečieme 40 minút.


## Ovocná bublanina

**Potrebujeme:** 500 g polohrubej múky, 450 g práškového cukru, 4 vajcia, 1 bal. vanilkového cukru, 1 bal. prášku do pečiva, štipka sódy bikarbóny, 200 ml oleja, 300 ml mlieka a ovocie.

### Ako na to:

Vajcia vyšľaháme s cukrom, pridáme olej, mlieko, múku a všetko dobre zmiešame. Nakoniec pridáme prášok do pečiva, sódu bikarbónu a vanilkový cukor. Plech vymastíme a posypeme múkou, cesto naň rovnomerne rozotrieme. Na cesto poukladáme ovocie a dáme do vyhriatej rúry piecť.

## Vyfarbi si!



Tvorcami školského časopisu sú: R. Drexlerová, K. Grambličková,  
A. Tužinčinová, A. Skáčiková.